



# EWF

UNIDADES DE POTENCIA EXTRA

Alcance  
un nivel superior de  
productividad  
con  
la potencia extra dedicada  
a sus accesorios hidráulicos

Diseño compacto que permite la instalación directamente en excavadoras, tractores de cadenas, motoniveladoras, cargadoras, tractores de ruedas y todo equipo que necesite de potencia extra.



Excavadoras



Tractores agrícolas



Niveladoras



Cargadoras



Bulldozers

# EWF

UNIDADES DE POTENCIA EXTRA



El EWF fue desarrollado específicamente para aumentar la potencia disponible para sus accesorios hidráulicos a través de un circuito hidráulico independiente.

Fácil de instalar en una variedad de equipos pesados, es una solución rápida y eficaz para llegar a un mayor nivel de productividad y rentabilidad.








Panel de control EWF-100



Panel de control EWF-170 y EWF-350

La unidad de potencia es monitoreada y controlada por el operador a través de un panel de control

## ESPECIFICACIONES TÉCNICAS

	EWF-350	EWF-170	EWF-100
 <b>Motor</b>	350 hp Cummins 8.9 L Turbo	168 hp Cummins 4.5 L Turbo	99 hp Cummins 3.3 L Turbo
 <b>Flujo hidráulico</b>	379 L/min (100 gal/min)	246 L/min (65 gal/min)	165 L/min (44 gal/min)
 <b>Presión hidráulica</b>	379 bar (5 500 psi)	379 bar (5 500 psi)	345 bar (5 000 psi)
 <b>Capacidad del depósito hidráulico</b>	133 L (35 gal)	95 L (25 gal)	38 L (10 gal)
 <b>Peso (aprox.)</b>	4 082 kg (9 000 lb)	1 315 kg (2 900 lb)	900 kg (2 000 lb)

Las especificaciones son simplemente indicativas y están sujetas a cambios sin previo aviso.

## CONTÁCTENOS

211 rue Notre-Dame  
Roxton Falls QC J0H 1E0  
Canada  
www.deniscimaf.com

Sin costo : 877-279-2300  
Teléfono : 450-548-7007  
Fax: 450-548-7008  
info@deniscimaf.com

**DENIS**  **CIMAF**