



EWF

УСИЛИТЕЛИ МОЩНОСТИ

Используйте дополнительную мощность для достижения высшего уровня продуктивности, гидравлического навесного оборудования!

Компактный дизайн и простая процедура установки на экскаваторы, бульдозеры, автогрейдеры, погрузчики, сельскохозяйственную и другую специальную технику.



Экскаваторы



Сельскохозяйственная техника



Автогрейдеры



Погрузчики



Бульдозеры

EWF

УСИЛИТЕЛИ МОЩНОСТИ



EWF был разработан главным образом для повышения мощности навесного оборудования посредством гидравлического контура.

Усилитель мощности, легкоустанавливаемый на широкий спектр моделей строительной техники, является быстрым и мощным средством повышения продуктивности и рентабельности техники.








Панель управления EWF-100



Панель управления EWF-170 и EWF-350

Оператор может отслеживать параметры работы усилителя на панели управления.

ТЕХНИЧЕСКИЕ ХАРАКТЕРИСТИКИ

	EWF-350	EWF-170	EWF-100
 Двигатель	350 hp Cummins 8.9 L Turbo	168 hp Cummins 4.5 L Turbo	99 hp Cummins 3.3 L Turbo
 Гидравлический поток	379 L/min (100 gal/min)	246 L/min (65 gal/min)	165 L/min (44 gal/min)
 Максимальное давление в гидросистеме	379 bar (5 500 psi)	379 bar (5 500 psi)	345 bar (5 000 psi)
 Объем гидробака	133 L (35 gal)	95 L (25 gal)	38 L (10 gal)
 Вес	4 082 kg (9 000 lb)	1 315 kg (2 900 lb)	900 kg (2 000 lb)

Данные характеристики являются информативными и могут быть изменены без предварительного уведомления

CONTACTENOS

211 rue Notre-Dame
Roxton Falls QC J0H 1E0
Canada
www.deniscimaf.com

Номер горячей линии: 877-279-2300
Телефон: 450-548-7007
Факс: 450-548-7008
info@deniscimaf.com

DENIS  **CIMAF**